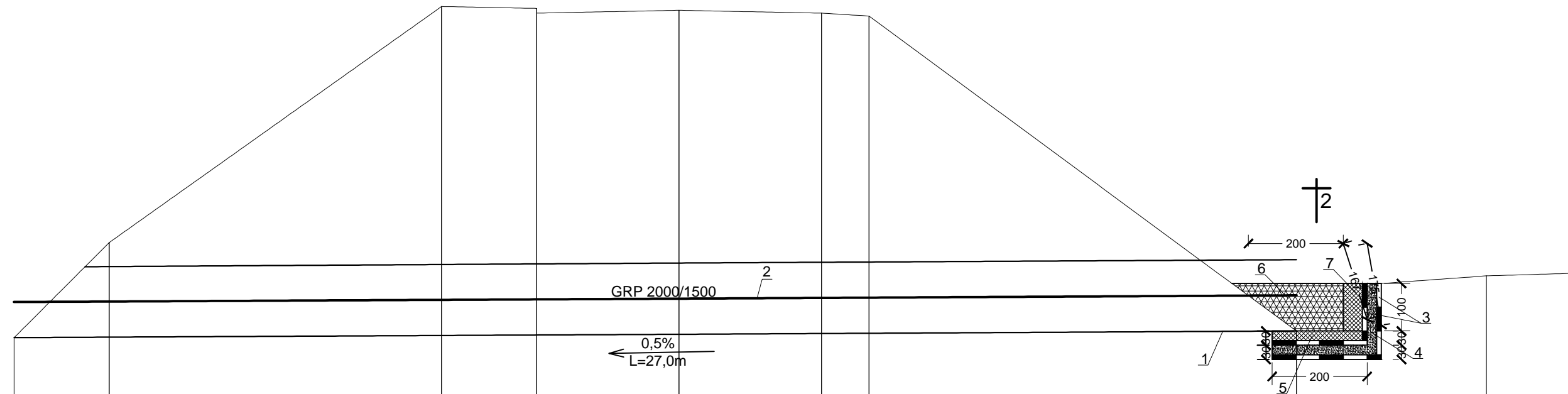
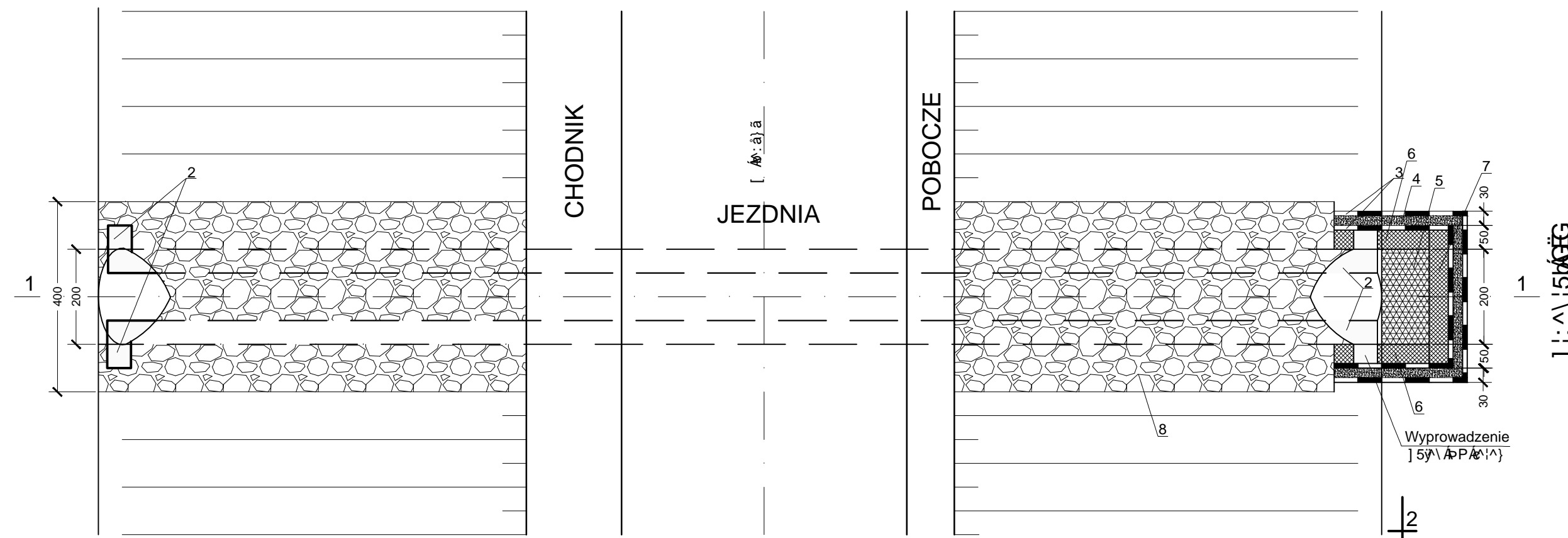





przepust nr 9 km 8+423
1-1

[illegible]

- | | |
|----|--|
| 5. | Materac siatkowo-kamienny 2x3x0,3m |
| 6. | Kosz siatkowo-kamienny 2x1x0,5m szt. 2 |
| 7. | Kosz siatkowo-kamienny 3x1x0,5m |
| 8. | Bruk z kamienia naturalnego na podsypce cementowo-piaskowej grub. 20cm |



	Óä! Á[! ð\ d, ÄÖ! * [, ^ & ÖÄ BE " ÉÖ\{ æfí Ð äá í É-ÉÄV "	
OBIEKT:	ÜÜZÖWÜY ÜZÄÜZÖWÜY ÄÜÜÜÖÜY ÜSUY ÖR PÜFHÍÖÄÜCÄZ ÜZÜYÖÖÜSÜPUY U	
INWESTOR:	Ü[æÄÖ!" á: ä á: \ä " Éæ { ý • æfí ä í É-ÉÄÖ!" á: ä á:	
VÜÖ ÄÜYÜWPVK	PROFIL PRZEWODU RZESTUPU 5 N WRAZ Z UMOCNIENIEM WLOTU I WYLOTU	
ÖÜÇ ÇK	MELIORACYJNA	PODPIS
PROJEKTANT:	Üçæ æ üÿg ÄÖ!], æ: upr. AN8386-5/15/83Wvk • ^&æ[äü äü,) æç [Ä ^ q :æö g^	
ÜÜÜÇY ÖZÖR ÖYK	{ !^ _H ÉÆ æßÄÖ! :^ & :\ upr. ABIT-OT/7131/5/2001 • ^&æ[äü äü +d ^& g äü äü çæ æ	
DATA: 01. 2018 r.		SKALA: 1:100
		RYS. NR: 6